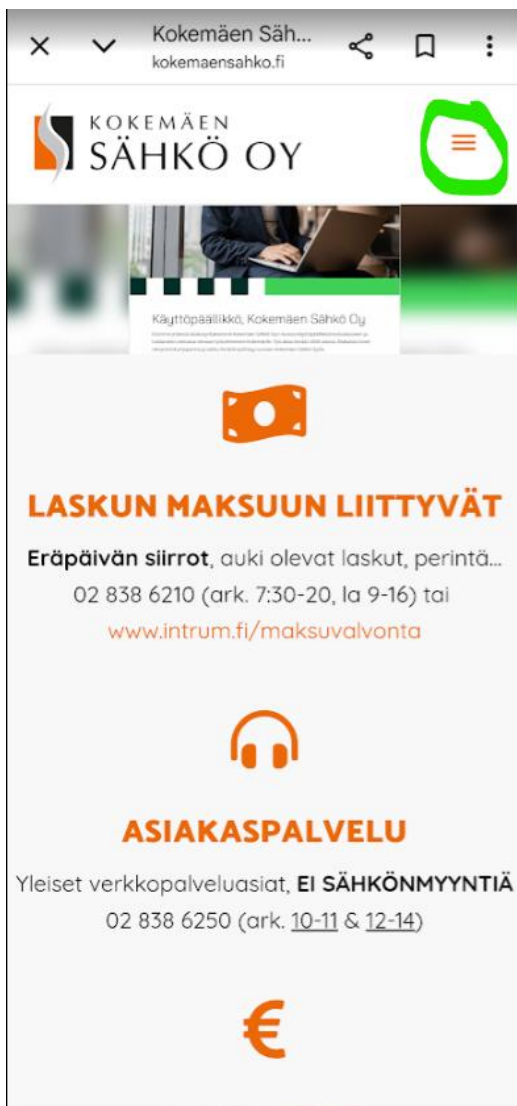
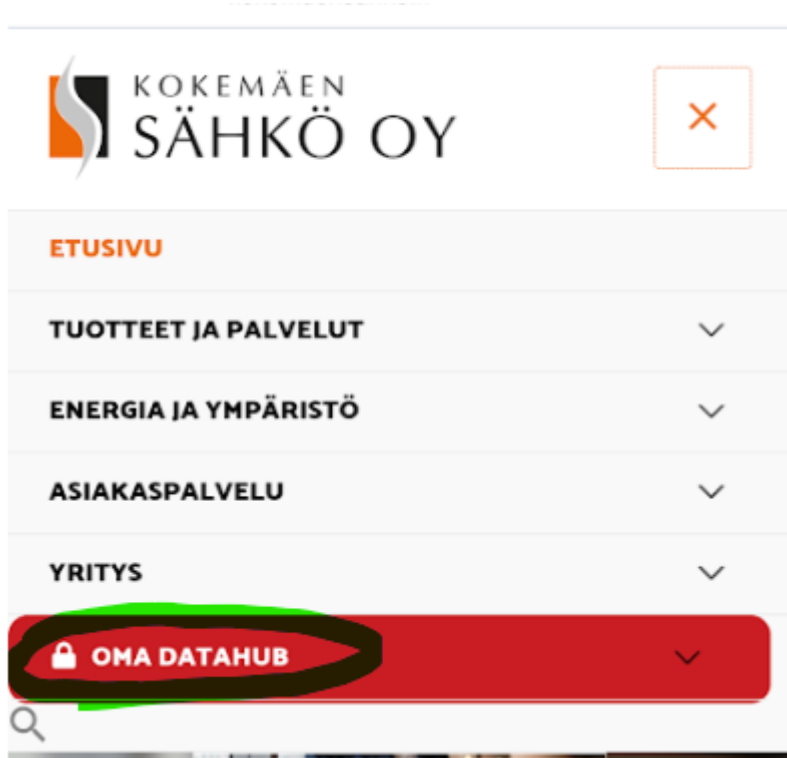


Oma Datahub- palvelun käyttö mobiililaitteella

1. Mene sivustolle kokemaensahko.fi ja valitse oikeasta yläreunasta kolme viivaa



2. Valitse avautuvasta valikosta OMA DATAHUB



3. Kirjautu suomi.fi tunnuksilla



4. Onnistuneen kirjautumisen jälkeen jatka palveluun

Olet tunnistautumassa palveluun
Fingrid Datahub

Tunnistautumisen yhteydessä sinusta välitetään seuraavat tiedot:

Henkilötunnus:

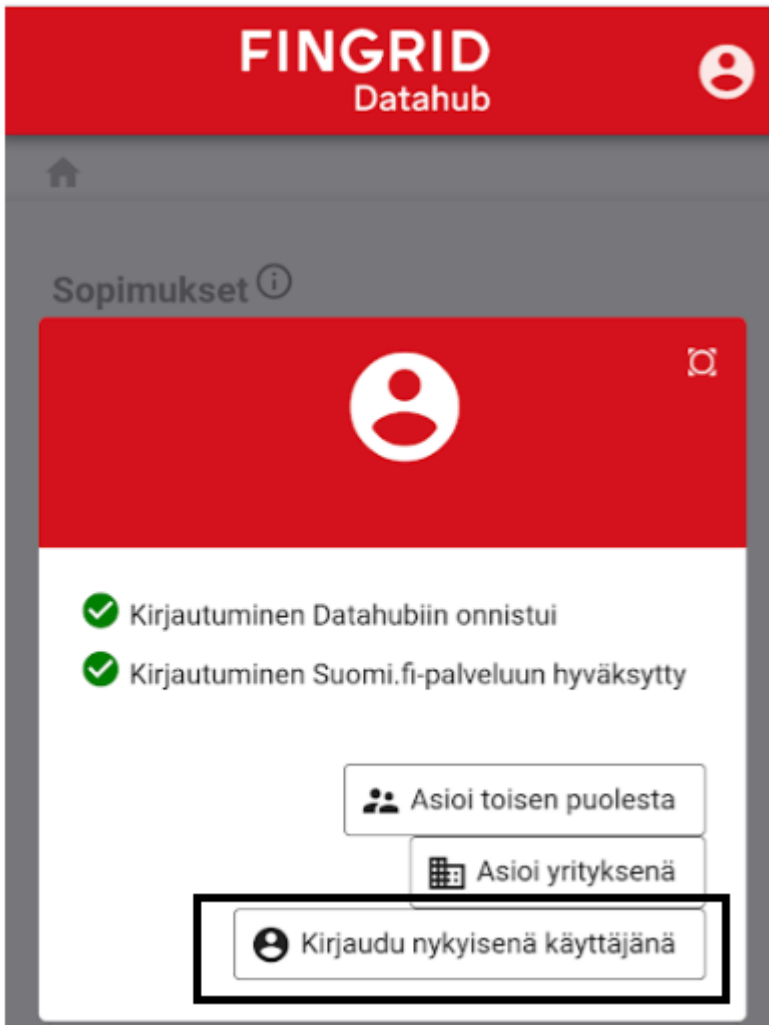
Sukunimi:

Etunimet:

[Jatka palveluun](#)

[Keskeytä siirtyminen](#)

5. Jos halutaan tarkistella omia kohteita, valitaan kirjaudu nykyisenä käyttäjänä




2.2.2026

6. Valitaan verkkosopimus, sillä nähdään kohteen kokoajalta käytöt. Myyntisopimus näyttää vain sen voimalla alkaen hetkestä eteenpäin

Sopimukset (i)

[Lataa](#) [Päättyneet sopimukset](#)

Hae Käyttöpaikan osoite ▼ ▲

 **32810 PEIPOHJA** ⋮


Tunnus: _____

Yhtiö: _____

Status: ● Vahvistettu

Voimassa alkaen: 05.01.2026

[> Lisätietoja](#)

 **32810 PEIPOHJA** ⋮

Tunnus: _____

Yhtiö: Kokemäen Sähkö Oy

Status: ● Vahvistettu

Voimassa alkaen: 21.07.2023

[> Lisätietoja](#)

7. Klikataan yhäältä energiaraportointi, jonka jälkeen voidaan tarkistella kohteen tietoja

